

HANDLEIDING

GPS-SPEL

DEUR-AAN-DEUR

ACTIE

11.11.11

VECHT MEE TEGEN ONRECHT

De deur-aan-deur actie is één van de klassieke en meest populaire activiteiten die 11.groepen organiseren in de actieweek rond 11 november. Het zorgt meestal ook voor een mooi financieel resultaat. Bovendien haal je als vrijwilliger niet enkel geld op, je schenkt ook aandacht aan de thema's waar 11.11.11 mee bezig is.



Vrijwilligers motiveren om hieraan mee te doen, is soms een hele uitdaging. Daarom bedachten 11.11.11, Iedereen Mondiaal West-Vlaanderen en de 11.groep van Ingelmunster een ludieke en interactieve manier om de deur-aan-deuractie wat spannender, competitiever en ludieker te maken: een gps-spel. Ga je hiermee aan de slag?

Heb je nog vragen? **Neem contact op met je vrijwilligerscoach.**

Je hebt het spel gespeeld? Stuur je zeker enkele sfeerbeelden door van je actie?



1. DE APP: ACTIONBOUND

Actionbound is een app die je gratis kan gebruiken. Je maakt op je computer een spel aan, je linkt alles aan locaties die op de route liggen en iedereen met een smartphone kan het spel spelen. De site en app is heel gebruiksvriendelijk en er zijn heel wat mogelijkheden.

Bovendien kan je het spel **heel persoonlijk maken** en er vragen insteken die gelinkt zijn aan je eigen gemeente, de jeugdbeweging die meedoet, aan het 11.thema van dit jaar, aan de duurzame ontwikkelingsdoelen (SDG's), ...

Op je computer kan je het spel aanmaken via **en.actionbound.com**. Daar maak je een account aan. Elk team heeft minstens één smartphone nodig met de app op. Die kan je downloaden op **Google store apps**.

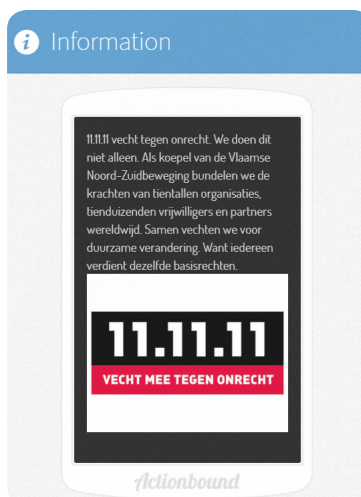
Opmerking: de website is in het Engels of Duits, de app in het Nederlands.

2. WELKE SOORTEN OPDRACHTEN EN VRAGEN KAN JE OPNEMEN IN JE SPEL?

Je kan verschillende soorten opdrachten en vragen opnemen in je spel. Hiermee zorg je meteen ook voor afwisseling. Je krijgt hier een overzicht van alle icoontjes en waarvoor ze dienen.

INFORMATION

Hiermee kan je informatie weergeven. Je kan hier foto's, video's en audiofiles mee uploaden.

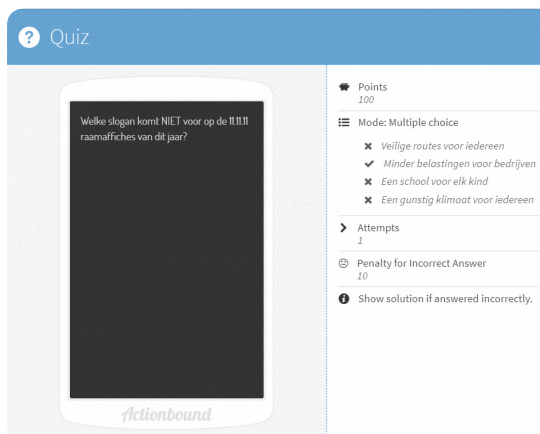


QUIZ

Stel een vraag. De deelnemers kunnen punten verzamelen bij een juist antwoord.

Je hebt keuze uit:

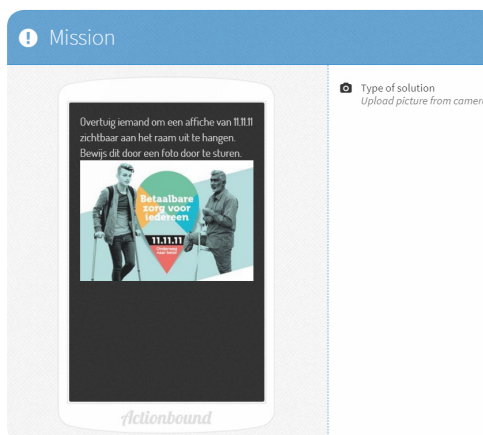
- Open antwoord
- Meerkeuze
- Minimum en maximumwaarde
- Lijst sorteren in de correcte volgorde



MISSION

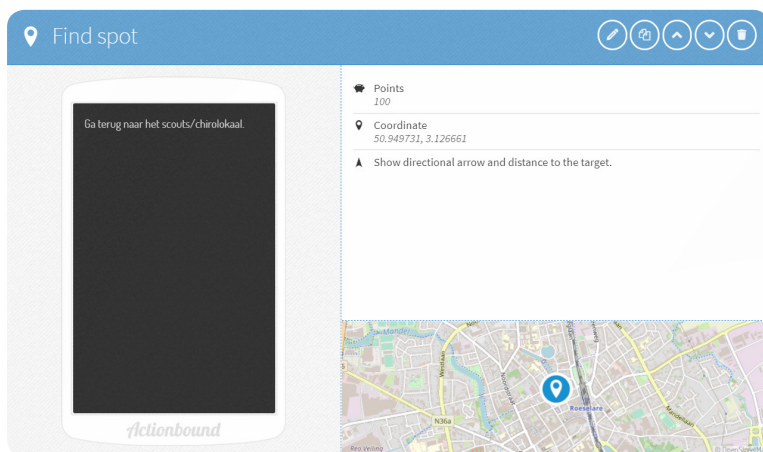
Een creatieve opdracht, waarbij het antwoord kan zijn:

- Tekst
- Foto
- Video
- Audio



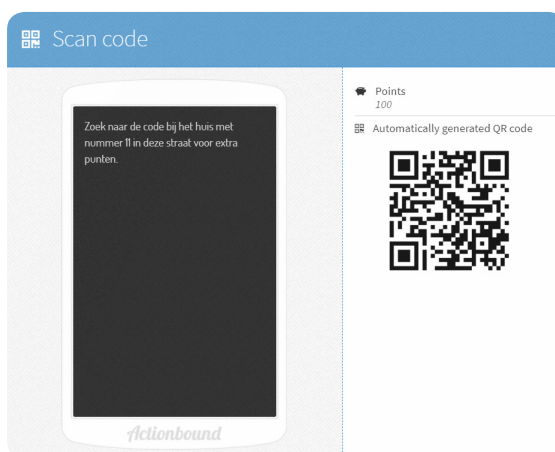
FIND SPOT

Teams moeten op zoek gaan naar een specifieke locatie om punten te verdienen of het spel verder te zetten.



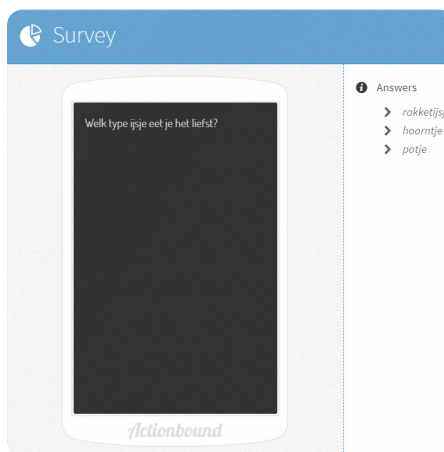
SCAN CODE

Verstop een code zodat de deelnemers punten kunnen scoren.



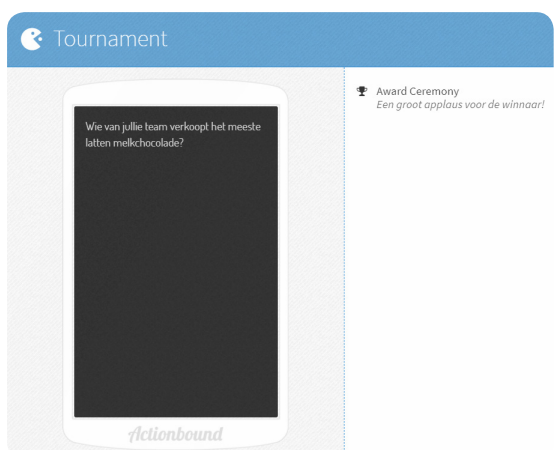
SURVEY

Een vragenlijst waarop de deelnemers kunnen antwoorden.



TOURNAMENT

Laat mensen uit hetzelfde team een opdracht doen tegen elkaar. De deelnemers kunnen 'een prijs' winnen.




3. EEN SPEL AANMAKEN

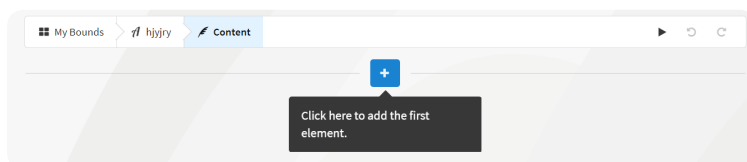
Via en.actionbound.com kan je een nieuw spel of bound aanmaken. Hieronder vind je het stappenplan waarmee je aan de slag kan.



Log in op de site en klik op 'create bound'.
Je maakt best voor elke groep een aparte 'bound' met andere locaties.



Klik op de '+' om een nieuwe vraag of opdracht toe te voegen.




Aan de rechterkant van je scherm verschijnt een keuzebalk met de verschillende mogelijkheden. Maak zo vraag per vraag je spel aan.


Je kan het spel aanpassen met vragen, foto's, filmpjes ... afhankelijk van je gemeente, het campagnethema van 11.11.11, de aard van de vrijwilligers en nog zo veel meer.

Laat **je creativiteit de vrije loop**: check in op bepaalde locaties, een creatieve missie, een moeilijke quizvraag of een uitdaging tussen twee teamleden. Je kan je vragen aan locaties linken. Geef punten bij een juist antwoord en trek er ook gerust wat af bij een fout antwoord. Dit zorgt voor extra spanning.

4. DE LAATSTE VOORBEREIDINGEN

Links van je scherm vind je 5 knoppen:
Via de menu-knop (de bovenste knop links) kun je snel van de ene naar de andere vraag navigeren. De andere knoppen geven je:

Een overzicht van het spel 

De inhoud van het spel (je vragen) 

De Instellingen 

De resultaten 



TEST

Je kan steeds een testspel spelen om te kijken hoe het spel er uit ziet voor de deelnemers.

Test

Test out your Bound before you put it online. The test Bound will contain the latest modifications.

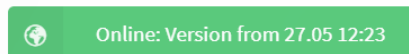


PUBLISH

Voor het spel gespeeld kan worden, moet je het spel publiceren.

Publish

The Bound is online and can be played.
Click the button to put your Bound offline or to put another version online.




Om het spel te kunnen spelen hebben de deelnemers een QR-code nodig. Die kan je afprinten voor hen op een instructieblad dat je gemaakt hebt voor je deur-aan-deuractie. Het spel kan ook gevonden worden door in de app te zoeken naar het spel met de juiste naam.

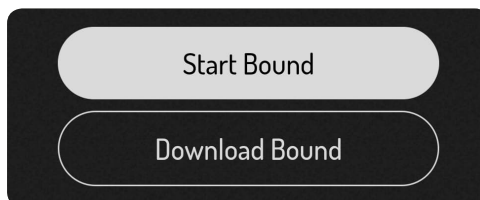
5. HET SPEL SPELEN

Zorg dat er per team 1 iemand is met een smartphone met mobiel internet waar de app van Actionbound op staat.

Teams scannen ofwel de code of zoeken de bound op naam. Ze kiezen een naam en het spel kan beginnen!



Je kan ook op voorhand op je smartphone alle bestanden en locaties downloaden, zodat je het spel ook offline kan spelen.



START!

6. INSPIREND VRAGEN UIT INGELMUNSTER

Deze vragen zijn ter inspiratie en sommige zijn gebaseerd op de 11.11.11 campagne #AllemaalMensen. Neem een kijkje op www.11.be/campagne voor meer informatie over de nieuwe campagne en laat je creativiteit de vrije loop.

#ALLEMAAL-MENSEN	10	Overtuig iemand om een affiche van 11.11.11 zichtbaar aan het raam uit te hangen. Bewijs dit door een foto door te sturen.	FOTO	#ALLEMAALMENSEN	11.11.11 strijdt tegen onrecht en voor duurzame verandering. Wereldwijd ontvluchten miljoenen mensen oorlog, vervolging, armoede, klimaatverandering ... Oorzaken waar wij elke dag aan werken. De laatste tijd wordt migratie vooral gezien als een probleem. Te midden van dat harde discours brengen wij met deze campagne een warme boodschap.
GEEN HONGER	10	Zoek een product dat nog eet- of drinkbaar is, maar weggegooid werd of zou worden. Eet of drink het op en trek een foto.	FOTO	VOEDSELVERSPILLING	Wereldwijd wordt er 33% van het voedsel verspild. Dit gebeurt in elke schakel van de voedselketen (op het veld, opslag, transport, verkoop, consumptie ...) TIP: kies 1 dag in de week uit om met restjes te koken! Je zal verrassende gerechtes op tafel toveren.
11.11.11	5	Neem een foto van een huis met huisnummer 11.	FOTO		
GOEDE GEZONDHEID	5	Zoek een geboortekaartje van een baby die in 2018 werd geboren en nu in Ingelmunster woont. Neem hier een foto van.	FOTO	GOEDE GEZONDHEID	Volgens de Wereldgezondheidsorganisatie sterven er dagelijks 800 moeders door gevolgen van de zwangerschap die vermeden konden worden.
DUURZAME STEDEN	5	Neem een foto van een duurzaam vervoersmiddel.	FOTO	DUURZAME STEDEN	Tegen 2050 wonen 2 op 3 mensen in een stad. 10 van de 17 SDGs hangen voor hun welzijn rechtstreeks of onrechtstreeks af van steden. Een aparte SDG voor steden (en gemeenschappen) is dan ook meer dan zinvol.

VERANTWOORDE CONSUMPTIE	5	Maak een juweeltje van producten die werden weggegooid. Laat een toevallige voorbijganger dit dragen en trek een foto.	FOTO	VERANTWOORDE CONSUMPTIE	Grondstoffen zijn eindig en worden steeds schaarser. Onze consumptie maatschappij produceert veel afval. Grondstoffen duurzaam beheren en efficiënt gebruiken is dan ook een must. TIP: breng eens een bezoekje aan een tweedehandswinkel!
KLIMAATACTIE	50	Vul het zakje dat jullie meekregen onderweg met zwerfafval. Op het einde wordt het zakje gewogen. Neem hier een foto van. Het gewicht in gram wordt gedeeld door 100. Deze punten worden bij jullie eindtotaal geteld.	FOTO	KLIMAATACTIE	Een gunstig klimaat voor iedereen.
EINDLOCATIE	50	Ga terug naar het scouts/chiro-lokaal. Noteer op een papiertje hoeveel geld jullie hebben opgehaald tijdens deze missie. Neem hier een foto van.	FOTO	BEDANKT!	Het bedrag wordt gedeeld door 10 en bij jullie puntentotaal geteld.
LOCATIE 1A	5	Maak een originele groepsfoto.	FOTO		
LOCATIE 2A	5	Laat een jongen van jullie groep een beroep uitbeelden dat vroeger als typisch vrouwenberoep werd beschouwd of laat een meisje uit jullie groep een beroep uitbeelden dat vroeger als typisch mannenberoep werd beschouwd. Maak hiervan een kort filmpje.	FOTO	GENDERGELIJKHEID	Ook de macht is ongelijk verdeeld. Als we kijken naar de verhouding mannelijke en vrouwelijke regeringsleiders, zien we dat er 190 mannen zijn t.o.v. 10 vrouwen. Misschien is het tijd aan ons om het goede voorbeeld te geven.

LOCATIE 3A	5	Hoeveel lagere scholen zijn er in Ingelmunster?	MEERKEUZE: 3-4-5-6		
LOCATIE 4A	5	Welke slogan komt NIET voor op de 11.11.11 raamaffiches van dit jaar?	MEERKEUZE: <ul style="list-style-type: none"> • Veilige routes voor iedereen • Minder belastingen voor bedrijven • Een school voor elk kind • Een gunstig klimaat voor iedereen 	MINDER BELASTINGEN VOOR BEDRIJVEN	Deze slogan komt niet voor. De slogans die wel voorkomen zijn: <ul style="list-style-type: none"> • veilige routes voor iedereen • een school voor elk kind • een gunstig klimaat voor iedereen • betaalbare zorg voor iedereen • meer respect voor iedereen
LOCATIE 5A	5	Wees creatief; neem een foto waarin je het logo van 11.11.11 verwerkt.			
LOCATIE 6A	5	Bel aan het eerstvolgende huis aan. Laat een geblinddoekt iemand proberen om te verkopen. Film dit en stuur door als bewijs.	VIDEO		
LOCATIE 7A	10	Van welk land is het staatshoofd een vrouw.	Meerkeuze: <ul style="list-style-type: none"> • VS • België • Duitsland • Frankrijk 		

11.11.11

VECHT MEE TEGEN ONRECHT

CONTACT

11.11.11

Koepel van de Vlaamse Noord-Zuidbeweging
Vlasfabriekstraat 11
1060 Brussel

(+32) (0)2 536 11 11
info@11.be
www.11.be